

Schön, dass Sie sich für unsere Online-Live-Seminare interessieren!

Um an einem der Seminare teilzunehmen, bitten wir Sie, sich zunächst auf unserer Homepage unter <https://bbseminar.de/online-seminare.html> für eines der angebotenen Themen anzumelden.

Wir arbeiten mit zoom, weil sich das Programm als sehr geeignet herausgestellt und mittlerweile auch in Sachen Datensicherheit sehr viel verbessert hat.

Durch entsprechende Voreinstellungen sorgen wir dafür, dass die Seminare bei uns einem hohen Sicherheitsstandard entsprechen.

Eine unserer Maßnahmen ist die Registrierungsfunktion. Sie vermeidet, dass unberechtigte Personen der Sitzung beitreten. Ein zusätzlicher Schritt für die Teilnehmenden, das ist uns wohl bewusst, aber für Ihre Sicherheit sollte dieser Weg ein gangbarer sein.

Wenn Sie sich auf unserer Homepage für ein Seminar angemeldet haben, erhalten Sie von uns eine Anmeldebestätigung. Dann braucht es vielleicht noch eine Zeit, bis eine kleine Teilnehmergruppe beisammen ist. Die Referentin, oder der Referent meldet daraufhin per E-Mail bei Ihnen und bittet Sie um die Registrierung für das Seminar.

Grundsätzlich läuft alles recht selbsterklärend, aber zur Sicherheit haben wir für Sie nachfolgend noch eine Schritt für Schritt Anleitung angefügt.

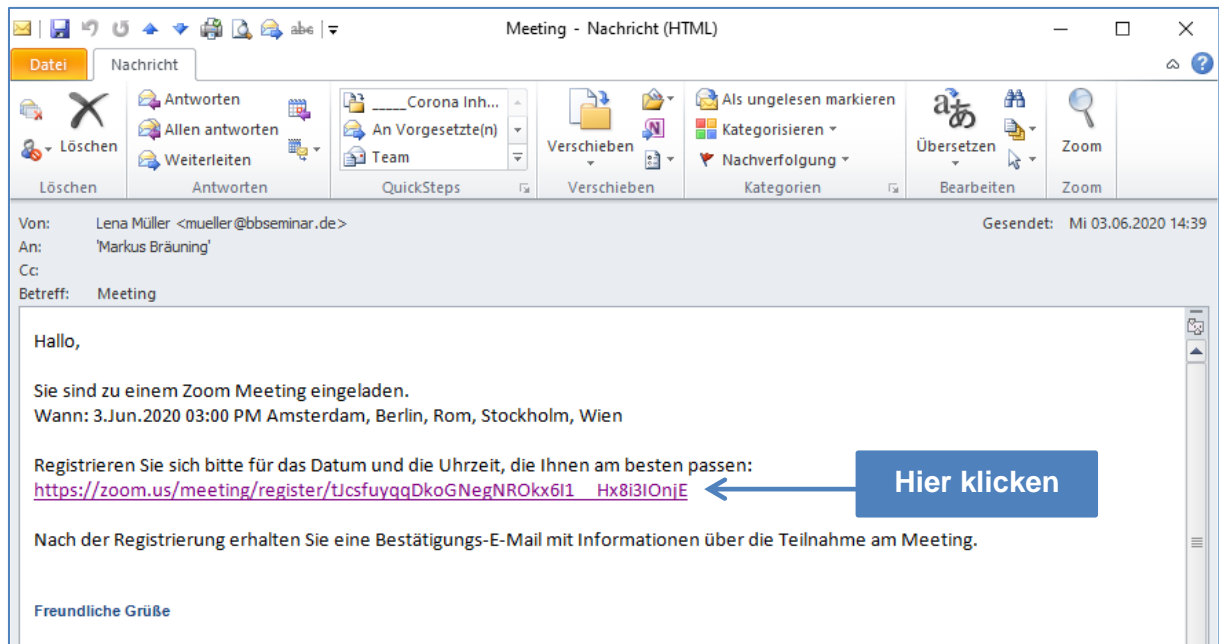
Wir freuen uns auf Sie!

Ihr Team vom Berufsbildungsseminar

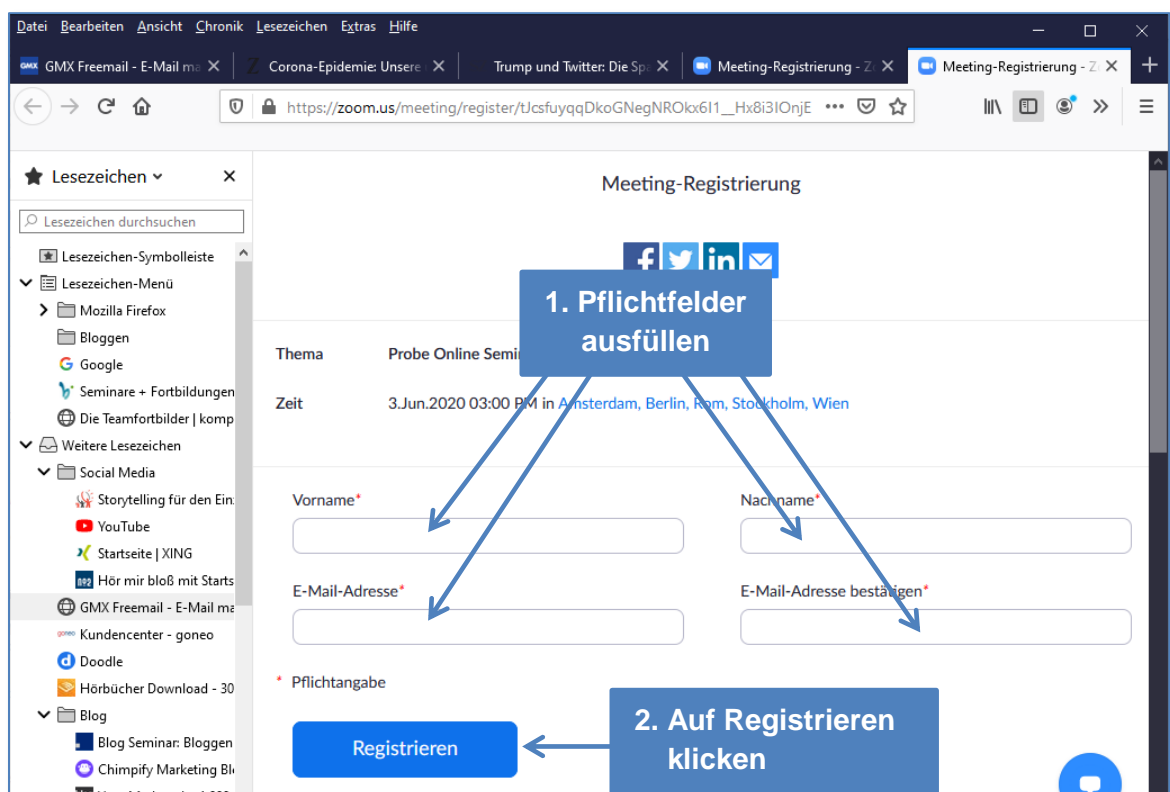
Für ein Onlie-Live-Seminar registrieren.

Der/die ReferentIn schickt Ihnen vor dem Seminar eine Mail zu und bittet Sie um eine Registrierung für das Seminar. Wenn Sie sich registrieren, können ReferentInnen sicherstellen, dass nur berechnigte Personen zum Seminar zugelassen werden. Unberechnigte Teilnehmer können dadurch von vornherein ausgeschlossen werden.

1. Sie erhalten eine Mail von der Referentin oder dem Referenten.



2. Der Link führt Sie zur Seminar-Registrierung bei zoom. Bitte füllen Sie die Pflichtfelder aus und klicken auf Registrieren



3. Sie erhalten eine automatische E-Mail von der Referentin oder dem Referenten. Bewahren Sie diese bis zum Seminar auf, denn hier finden Sie die Zugangsdaten zum Seminar. **Los geht's.** Sie sind noch nicht bei Zoom registriert? Dann lesen Sie weiter

Klicken Sie hier, um Bilder herunterzuladen. Um den Datenschutz zu erhöhen, hat Outlook den automatischen Download von Bildern in dieser Nachricht verhindert.

Von: Lena Müller <no-reply@zoom.us>
An: Markus Bräuning
Cc:
Betreff: Probe Online Seminar Bestätigung

Hallo Markus Bräuning,

vielen Dank, dass Sie sich für „Probe Online Seminar“ registriert haben.

Bei Fragen wenden Sie sich bitte an: mueller@die-teamfortbilder.de

Datum Zeit: 3. Jun. 2020 03:00 PM Amsterdam, Berlin, Rom, Stockholm, Wien

Melden Sie vom PC, Mac, Linux, iOS oder Android: [Zum Beitreten hier klicken](#)

Kennwort: 785622

Hinweis: Dieser Link ist eindeutig Ihnen zugeordnet, deswegen sollten Sie ihn nicht mit anderen teilen.
[Zum Kalender hinzufügen](#) [Zum Google Kalender hinzufügen](#) [Zum Yahoo Kalender hinzufügen](#)

Oder mit einem Fingertipp auf dem iPhone :

Vereinigte Staaten von Amerika: +13017158592,,93195262223# or +13126266799,,93195262223#

Oder per Telefon :

Wählen :

Vereinigte Staaten von Amerika: +1.301.715.8592 or +1.312.626.6799 or +1.346.248.7799 or +1.669.900.6833 or +1.929.205.6099 or +1

Über diesen Link erreichen Sie die Referentin/ den Referenten

Mit diesem Link treten Sie dem Seminar bei

4. Wenn Sie **noch nie mit Zoom gearbeitet haben**, müssen Sie den **zoom-launcher** **zunächst herunterladen** (die Teilnahme per Browser ist zwar möglich, allerdings sind die Funktionen eingeschränkt)

zoom

Support Deutsch

Klicken Sie bitte auf OK, wenn Sie den Systemdialog sehen.

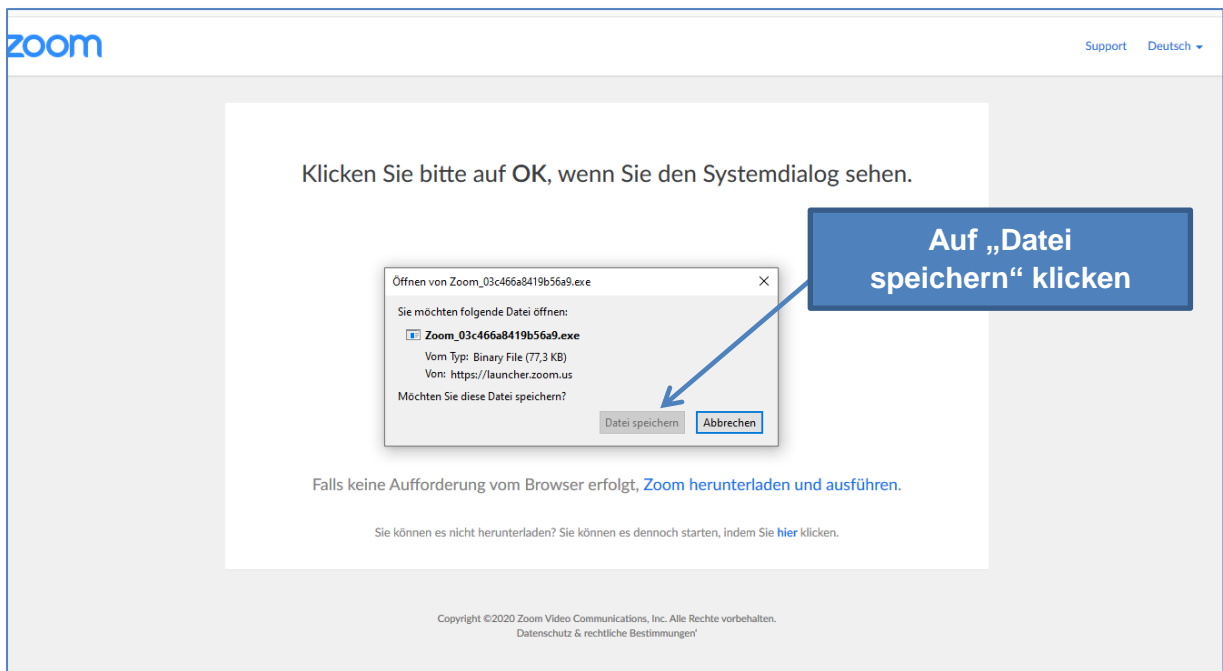
Starten...

Zoom herunterladen

Falls keine Aufforderung vom Browser erfolgt, [Zoom herunterladen und ausführen](#).

Copyright © 2020 Zoom Video Communications, Inc. Alle Rechte vorbehalten.
Datenschutz & rechtliche Bestimmungen

5. zoom-Launcher herunterladen



zoom Support Deutsch ▾

Klicken Sie bitte auf OK, wenn Sie den Systemdialog sehen.

Öffnen von Zoom_03c466a8419b56a9.exe

Sie möchten folgende Datei öffnen:

Zoom_03c466a8419b56a9.exe

Vom Typ: Binary File (77,3 KB)

Von: https://launcher.zoom.us

Möchten Sie diese Datei speichern?

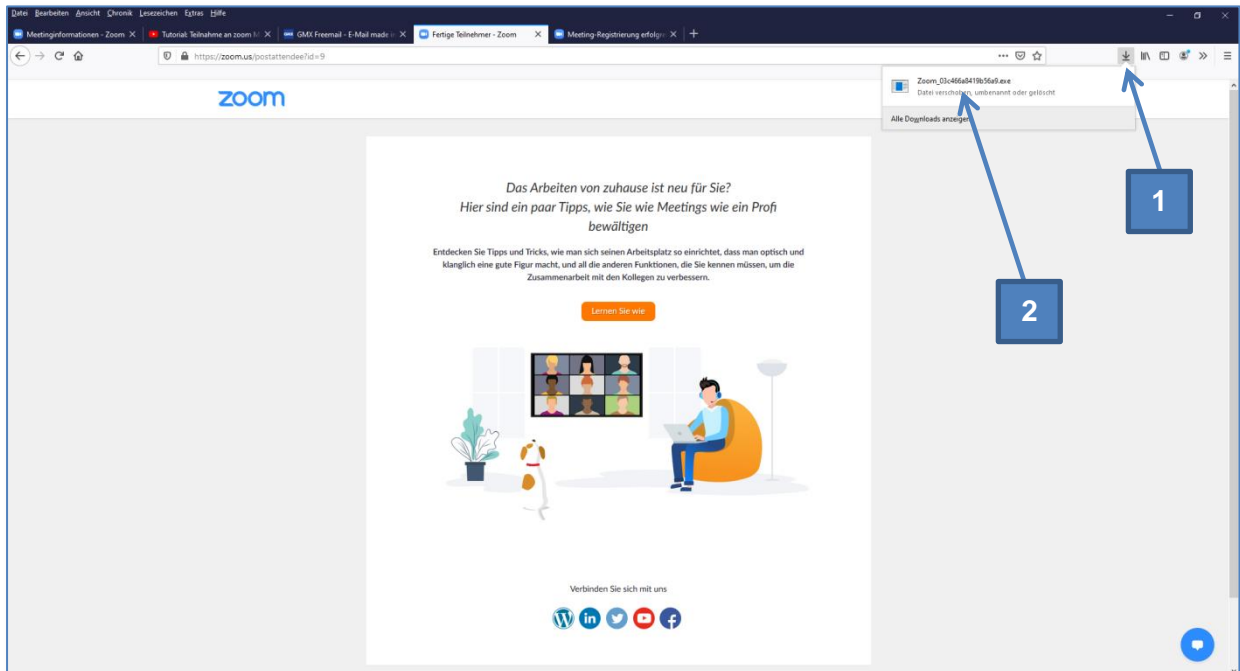
Auf „Datei speichern“ klicken

Falls keine Aufforderung vom Browser erfolgt, [Zoom herunterladen und ausführen](#).

Sie können es nicht herunterladen? Sie können es dennoch starten, indem Sie [hier](#) klicken.

Copyright ©2020 Zoom Video Communications, Inc. Alle Rechte vorbehalten.
Datenschutz & rechtliche Bestimmungen

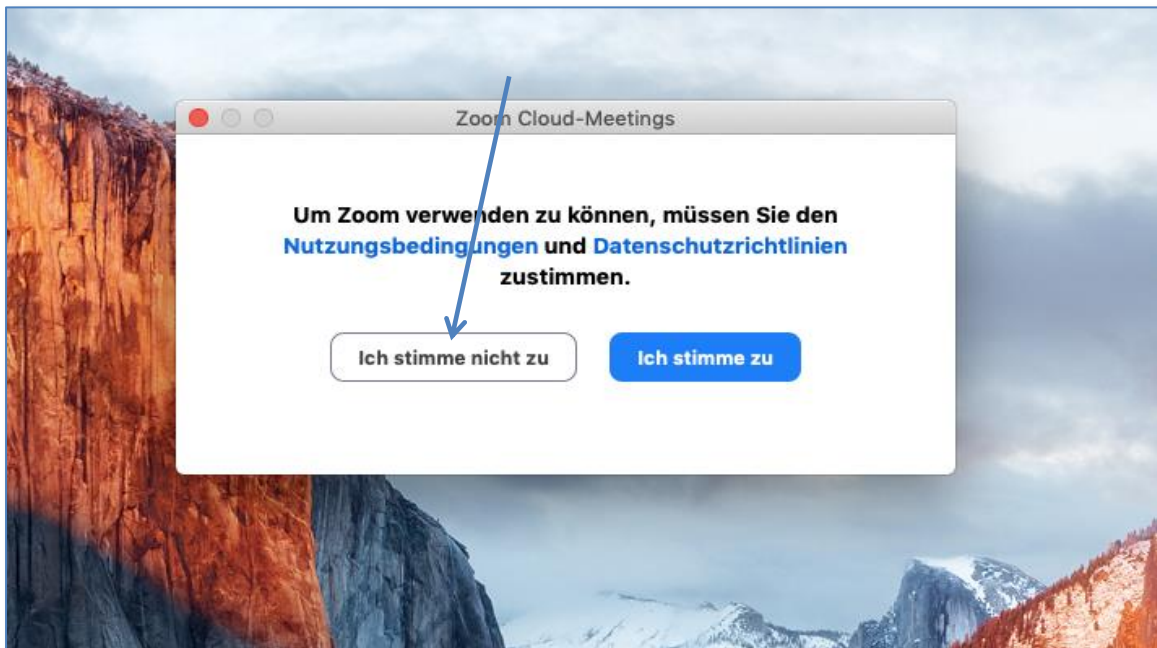
6. Heruntergeladene Datei installieren. Sie finden den Download in Ihrem Browser (hier Firefox) meist rechts oben.



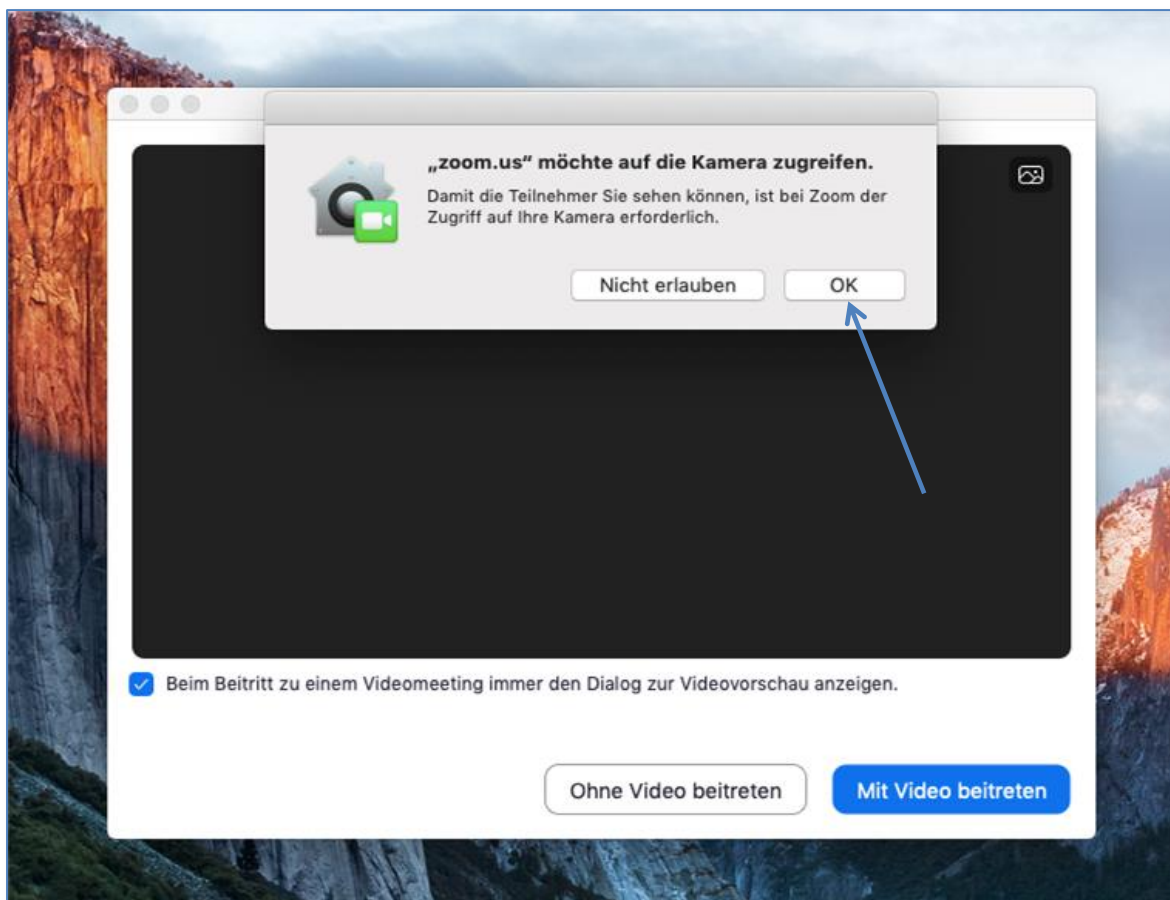
Firefox browser window showing the Zoom website. The address bar shows <https://zoom.us/postattende?Id=9>. The page content includes the Zoom logo, a headline "Das Arbeiten von zuhause ist neu für Sie?", and a sub-headline "Hier sind ein paar Tipps, wie Sie wie Meetings wie ein Profi bewältigen". Below this is a button "Lernen Sie wie" and an illustration of a person working from home. At the bottom, there are social media icons for LinkedIn, Twitter, YouTube, and Facebook.

The browser's download bar is open, showing a notification for "Zoom_03c466a8419b56a9.exe" with the status "Datei heruntergeladen, unbearbeitet oder gelöscht". A button "Alle Downloads anzeigen" is visible. Two blue boxes with numbers "1" and "2" point to the download notification and the download icon in the browser toolbar, respectively.

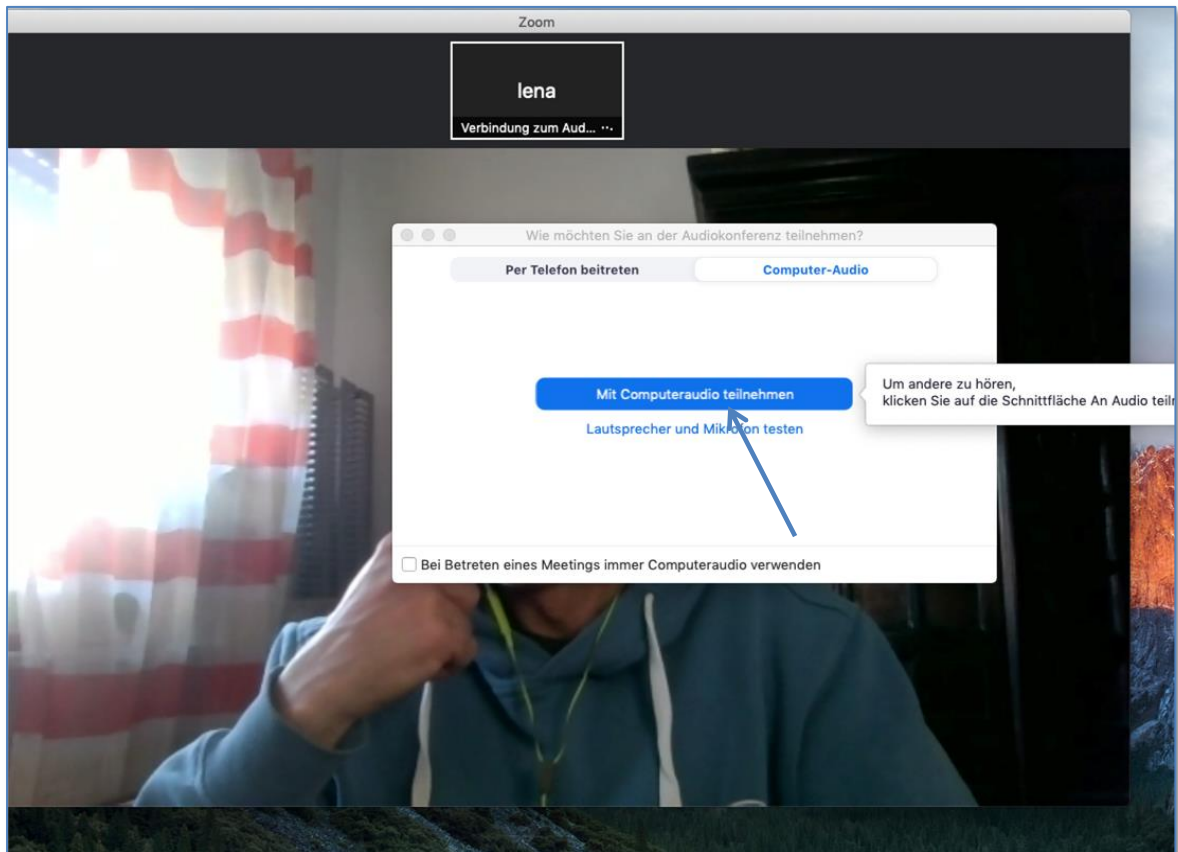
7. Nutzungsbedingungen zustimmen



8. Zugriff auf die Kamera erlauben (wir möchten Sie sehen:-)



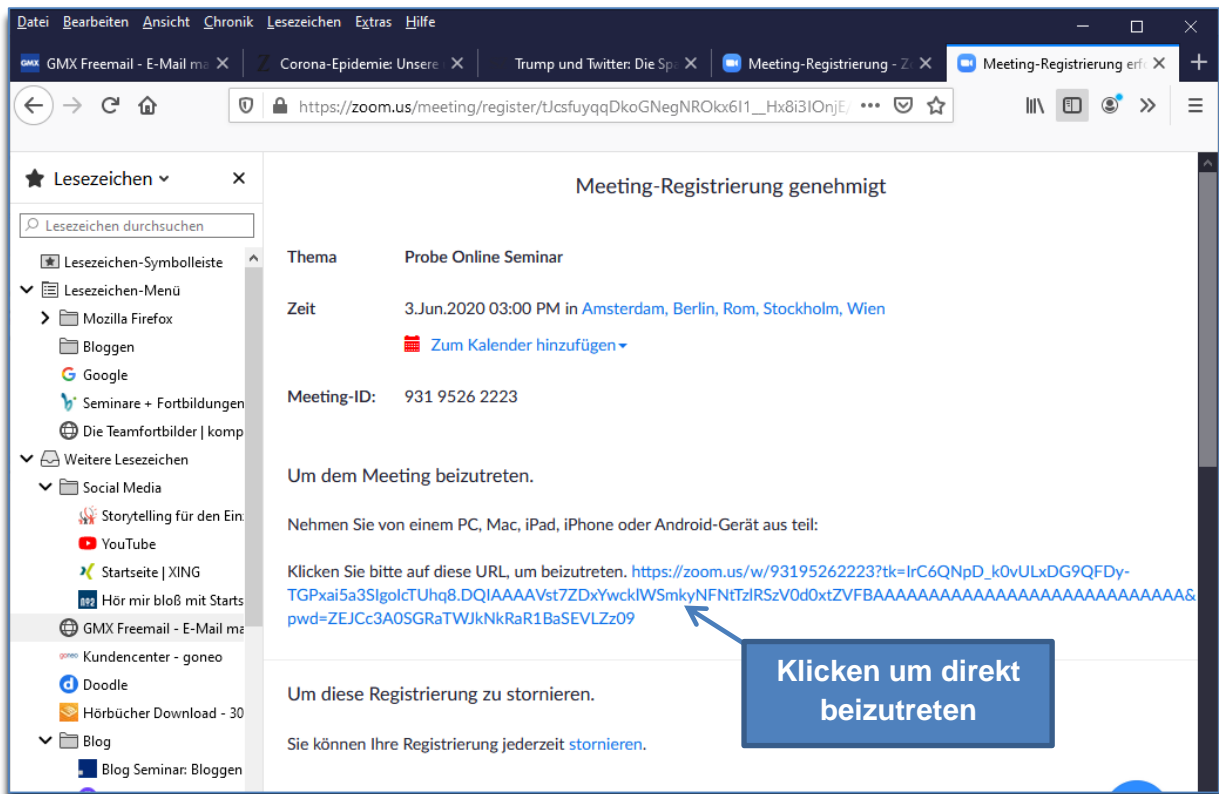
9. **Ganz wichtig:** „Mit dem Computeraudio beitreten“! Dann können wir Sie hören.



Bei einer Registrierung kurz vor, oder während einem Seminar.

Wenn das Seminar kurz bevorsteht, oder schon läuft und Sie vergessen haben sich zu registrieren, geht es auch schneller.

1. Einfach registrieren wie beim Punkt 2. Beschrieben.
2. Es erscheint die unten stehende Ansicht.
3. Beitrittslink klicken und LOS GEHT'S



Meeting-Registrierung genehmigt

Thema Probe Online Seminar

Zeit 3.Jun.2020 03:00 PM in [Amsterdam, Berlin, Rom, Stockholm, Wien](#)

[Zum Kalender hinzufügen](#)

Meeting-ID: 931 9526 2223

Um dem Meeting beizutreten.

Nehmen Sie von einem PC, Mac, iPad, iPhone oder Android-Gerät aus teil:

Klicken Sie bitte auf diese URL, um beizutreten. https://zoom.us/j/93195262223?tk=Irc6QNpD_k0vULxDG9QFDy-TGPxai5a3SlgolcTUhq8.DQIAAAVst7ZDxYwcklWSmkyNFNtTzIRSzV0d0xtZVFBAAAAAAAAAAAAAAAAAAAAAAAAAAAAA&pwd=ZEJCC3A0SGRaTWJkNkRaR1BaSEVLZz09

Um diese Registrierung zu stornieren.

Sie können Ihre Registrierung jederzeit [stornieren](#).

Klicken um direkt beizutreten